

# EVOLUCIÓN DE LAS PYMES EN ARGENTINA Y SU IMPACTO EN EL EMPLEO

Marzo, 2023\*

**Anatilde Salerno,**  
Mg en Economía UCEMA

**Mauricio Rampone,**  
Director Ejecutivo del Centro de Desarrollo Pymes de UCEMA

# CONTENIDOS

- OBJETIVOS
- CANTIDAD DE PYMES EN EL SECTOR FORMAL
- EMPLEO PYME EN EL SECTOR PRIVADO FORMAL E INFORMAL
- EMPLEO PYME EN EL SECTOR PRIVADO FORMAL
- SALARIO REAL DE LAS PYMES
- PRODUCTIVIDAD DE LAS VENTAS DE LOS COMERCIOS
- REFLEXIONES FINALES
- FUENTES DE INFORMACION

# OBJETIVOS

- Analizar la evolución de la cantidad de Pymes y su impacto en el empleo formal e informal
- Mostrar la participación de las Pymes en el total de las empresas
- Exponer las diferencias con las grandes empresas
- Describir el contexto para la creación de nuevas empresas
- Identificar el efecto de las crisis en el rol de las Pymes como empleadoras

# CANTIDAD DE PYMES EN EL SECTOR FORMAL

## Cantidad de empresas empleadoras según su tamaño

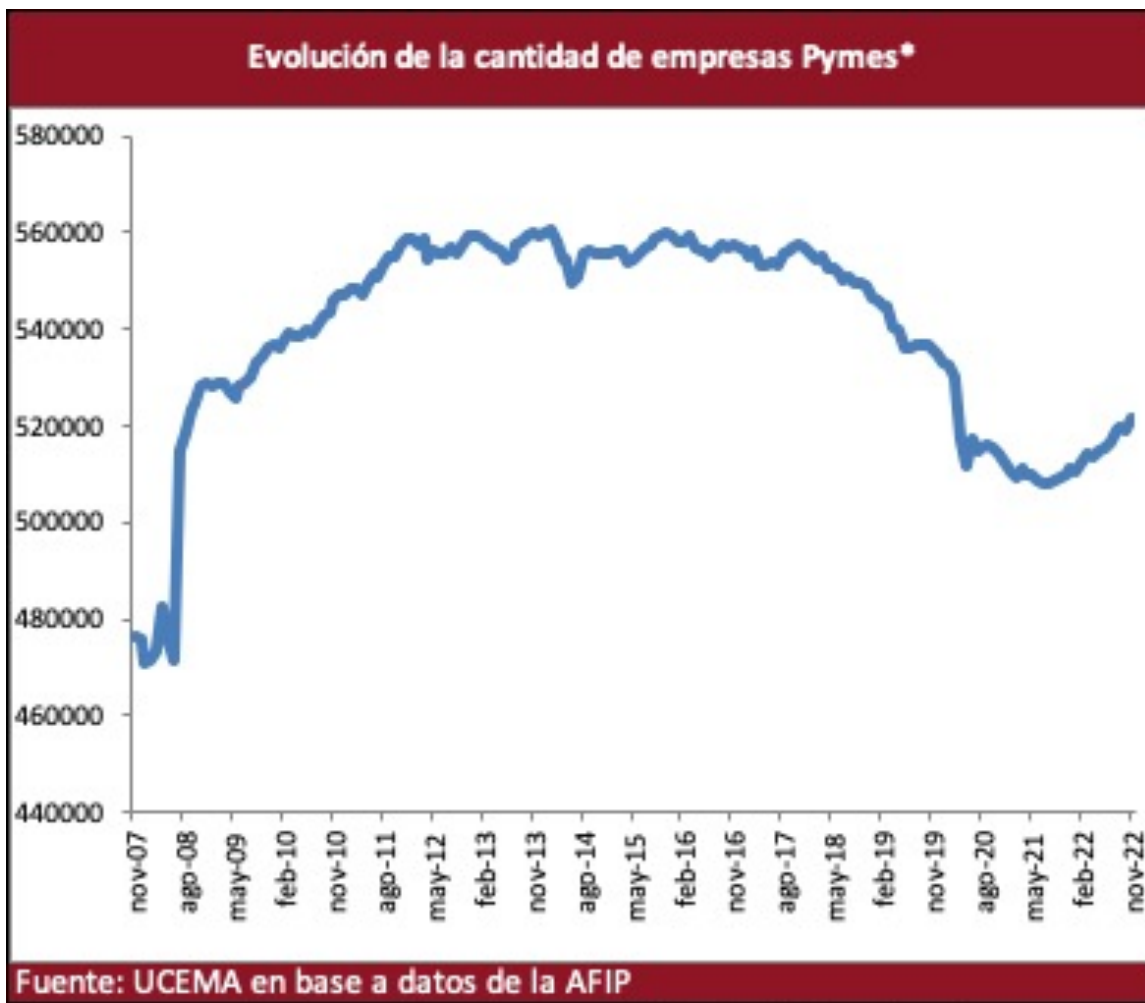
	nov-22	Var % m/m	Var % a/a	Part. %
Total general	531.553	0,5%	2,4%	100,0%
Hasta 100 trabajadores	521.733	0,5%	2,3%	98,2%
Más de 100 trabajadores	9.820	0,3%	5,8%	1,8%

Fuente: UCEMA en base a datos de la AFIP

- ✓ A noviembre de 2022 existe un total de 531.553 empresas registradas en Argentina.
- ✓ El 98% del total, son empresas con hasta 100 empleados.

*A efectos de este trabajo se define a las PYMES como empresas empleadoras del sector formal con 100 empleados o menos.*

# CANTIDAD DE PYMES EN EL SECTOR FORMAL



\*Empresas empleadoras del sector formal de hasta 100 empleados

- ✓ Se observa un descenso de la cantidad de Pymes a partir de 2018 que se profundiza luego de la pandemia.
- ✓ En agosto de 2021 la cantidad de Pymes comienza a mostrar una tendencia positiva.
- ✓ De todas formas, la cantidad de empresas a noviembre 2022 se encuentra en los niveles de 2008 con un crecimiento poblacional desde 2008 del 18%.

# CANTIDAD DE PYMES EN EL SECTOR FORMAL

- ✓ Desde el año 2003 hasta el 2011 se evidencia un incremento firme en la cantidad de empresas Pyme. Se destaca el aumento neto de 53.000 empresas en el año 2008.
- ✓ Entre 2012 y 2017 la cantidad de empresas se mantuvo más o menos constante.
- ✓ A partir de 2018, se observa una caída constante en la cantidad de Pymes que se detiene en los últimos meses de 2021.
- ✓ En 2018 y 2019 se registra una caída promedio de 11.000 empresas por año y a fines de 2020, como resultado de la pandemia, se observa una caída neta de 22.400 Pymes con respecto a un año atrás.
- ✓ El año 2021 muestra una caída neta de 4.700 empresas hasta agosto y un incremento neto de 3.280 empresas desde septiembre a diciembre dando señales de reactivación para el sector Pyme.
- ✓ En el año 2022, esta tendencia a la suba se consolida con un aumento neto de 10.600 pymes de enero a noviembre.

# CANTIDAD DE EMPRESAS EN EL SECTOR FORMAL

EVOLUCION DE LA CANTIDAD DE EMPRESAS\*



Fuente: UCEMA en base a datos de la AFIP

\*Empresas empleadoras del sector formal

# CANTIDAD DE EMPRESAS EN EL SECTOR FORMAL

- ✓ La cantidad total de empresas, más allá de su tamaño, sufrió un fuerte impacto a causa de la pandemia. El impacto fue menor para las empresas con más de 100 empleados que registran una caída neta de 472 empresas en 2020 contra una de 22.400 en las Pymes.
- ✓ La reactivación en las empresas con más de 100 empleados se evidencia a partir de septiembre 2020 mientras que las Pymes recién logran revertir su tendencia a la baja un año después.
- ✓ Las Pymes cierran 2021 con una caída neta de 1400 empresas en todo el año contra un aumento neto de 560 empresas para las restantes.
- ✓ En los primeros 11 meses de 2022, se consolida la tendencia al alza con un aumento neto de 10.600 Pymes y de 436 grandes empresas.



# EMPLEO PYME EN EL SECTOR PRIVADO FORMAL E INFORMAL

## Empleo del Sector Privado

nov-22		En miles	Var % m/m	Var % a/a	Part. %
Registrados	Asalariados Totales	6.623	0,5	5,0	46,6
	Asalariados Pymes	3.312	0,4	4,2	23,3
	Independientes Autónomos	391	-0,4	1,3	2,7
	Independientes Monotributo	1.938	1,6	7,7	13,6
No Registrados*		5.270	-2,5	13,0	37,1
<b>TOTAL SECTOR PRIVADO**</b>		<b>14.222</b>	<b>0,4</b>	<b>6,2</b>	<b>100,0</b>
<b>TOTAL MUNDO PYME</b>		<b>10.911</b>	<b>0,4</b>	<b>6,3</b>	<b>76,7</b>

Fuente: UCEMA en base a datos de la AFIP, MTySS, INDEC

\* El dato corresponde al tercer trimestre de 2022

\*\* No incluye a los trabajadores de casas particulares ni a los no asalariados o trabajadores por cuenta propia

# EMPLEO PYME EN EL SECTOR PRIVADO FORMAL E INFORMAL

- ✓ A noviembre de 2022 existe un total de 14,2 millones de puestos de trabajo en el sector privado total (formal + informal).
- ✓ El 77% del empleo privado en la Argentina es generado por el Mundo Pyme.

*Se define al Mundo Pyme como la suma de los asalariados de las empresas del sector privado formal con 100 empleados o menos (AFIP), los independientes autónomos y monotributistas del sector privado formal (MTySS), y los asalariados no registrados (INDEC-EPH).*

- ✓ Los asalariados no registrados generan el 37% del empleo privado total, los trabajadores Pymes el 23%, los monotributistas el 14% y los autónomos el 3%.
- ✓ El incremento del 6% del empleo en el Mundo Pyme en noviembre del año pasado fue impulsado en primer lugar por los asalariados no registrados (+13%), luego por los monotributistas (+8%) y en tercer lugar por los asalariados de las empresas Pymes (+6%).

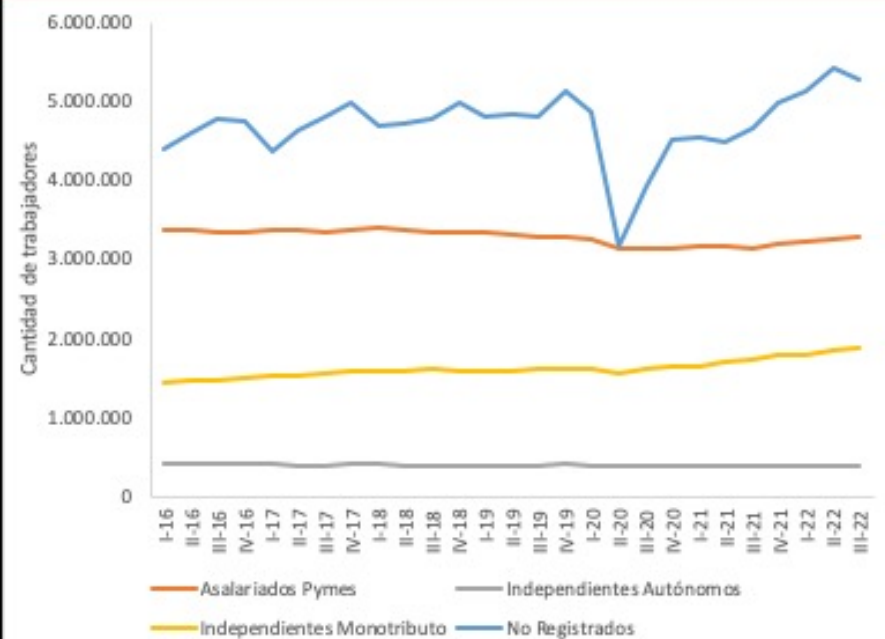
# EMPLEO PYME EN EL SECTOR PRIVADO FORMAL E INFORMAL

## Evolución del empleo en el Mundo Pyme



Fuente: UCEMA en base a datos de la AFIP, MTySS, INDEC

## Evolución del empleo en el Mundo Pyme

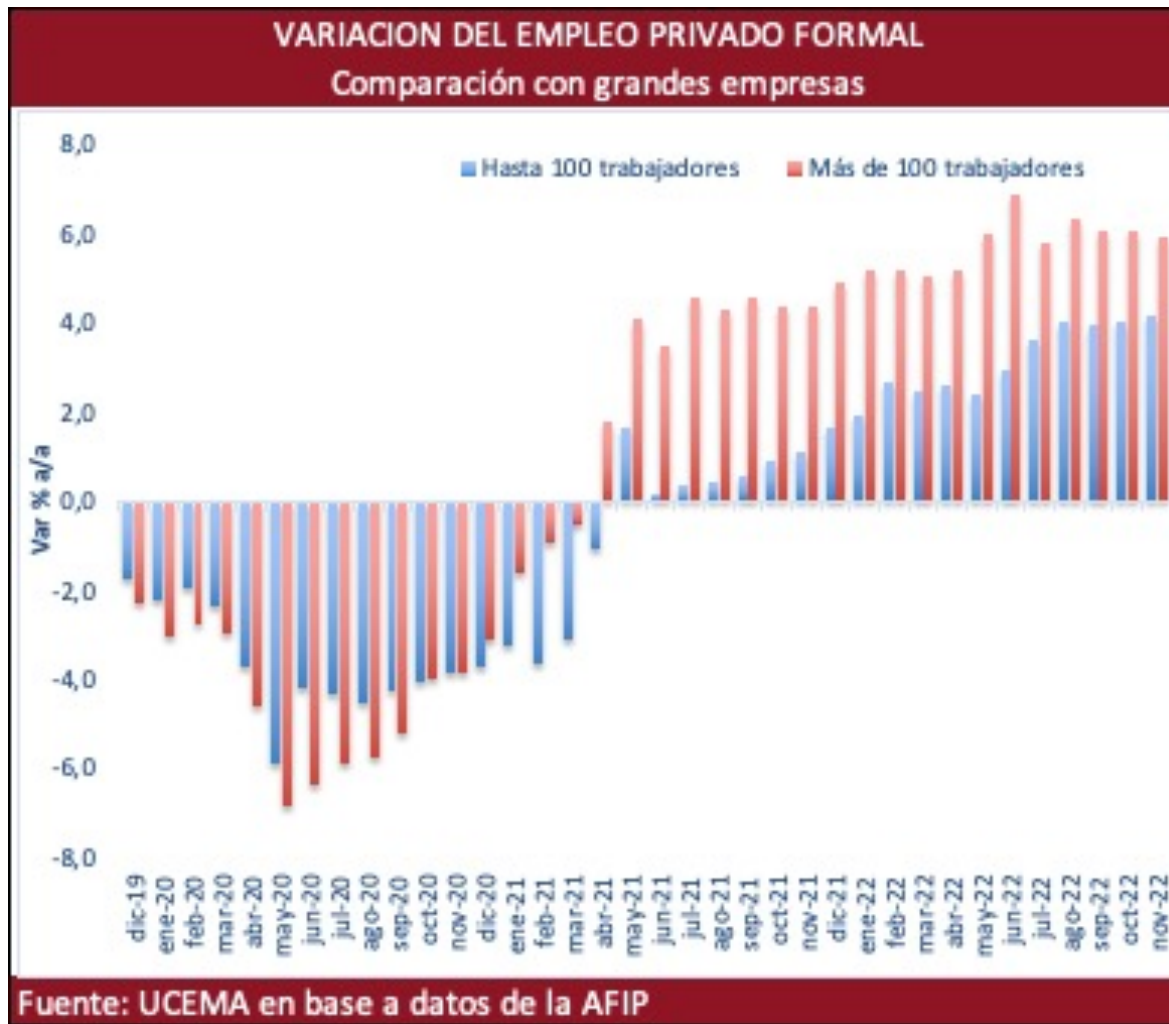


Fuente: UCEMA en base a datos de la AFIP, MTySS, INDEC

# EMPLEO PYME EN EL SECTOR PRIVADO FORMAL E INFORMAL

- ✓ Se observa un fuerte impacto en el empleo Pyme como consecuencia de la pandemia.
- ✓ A fines de 2020 se registra una pérdida de 750.000 puestos de trabajo en el Mundo Pyme con respecto a un año atrás.
- ✓ Luego de cuatro trimestres consecutivos de caídas en el nivel de empleo, recién en el segundo trimestre de 2021 se registra la primer variación interanual positiva (+18%).
- ✓ A partir de ese momento, la dotación del empleo Pyme registra subas interanuales consecutivas impulsadas, en primer lugar, por el crecimiento del empleo informal y, en segundo lugar, por los monotributistas.
- ✓ El Mundo Pyme logra superar en los primeros meses de 2022 los niveles de empleo registrados antes de la pandemia.
- ✓ La recuperación se explica en su mayoría por el crecimiento del empleo informal. La recuperación vía empresas pymes no es significativa.

# EMPLEO PYME EN EL SECTOR PRIVADO FORMAL



- ✓ En momentos de crisis, las Pymes ajustan su personal de manera menos aguda que las grandes empresas y la reincorporación de personal también se da de manera más gradual.
- ✓ La evidencia muestra que las empresas pequeñas son más resistentes al momento de despedir o contratar empleados por motivo de la rigidez laboral.

# SALARIO REAL EN LAS PYMES

## Salario Real de las Pymes

Sector Privado Formal

		dic-17	dic-18	dic-19	dic-20	dic-21	nov-22
Salario Nominal*	\$ Corrientes	19.645	26.600	38.629	52.059	80.486	139.747
Salario Nominal*	Var % a/a	29,5	35,4	45,2	34,8	54,6	80,9
Inflación**	Var % a/a	26,3	47,6	53,8	36,1	50,9	92,4
<b>Salario Real</b>	<b>Var % a/a</b>	<b>2,6</b>	<b>-8,3</b>	<b>-5,6</b>	<b>-1,0</b>	<b>2,4</b>	<b>-6,0</b>

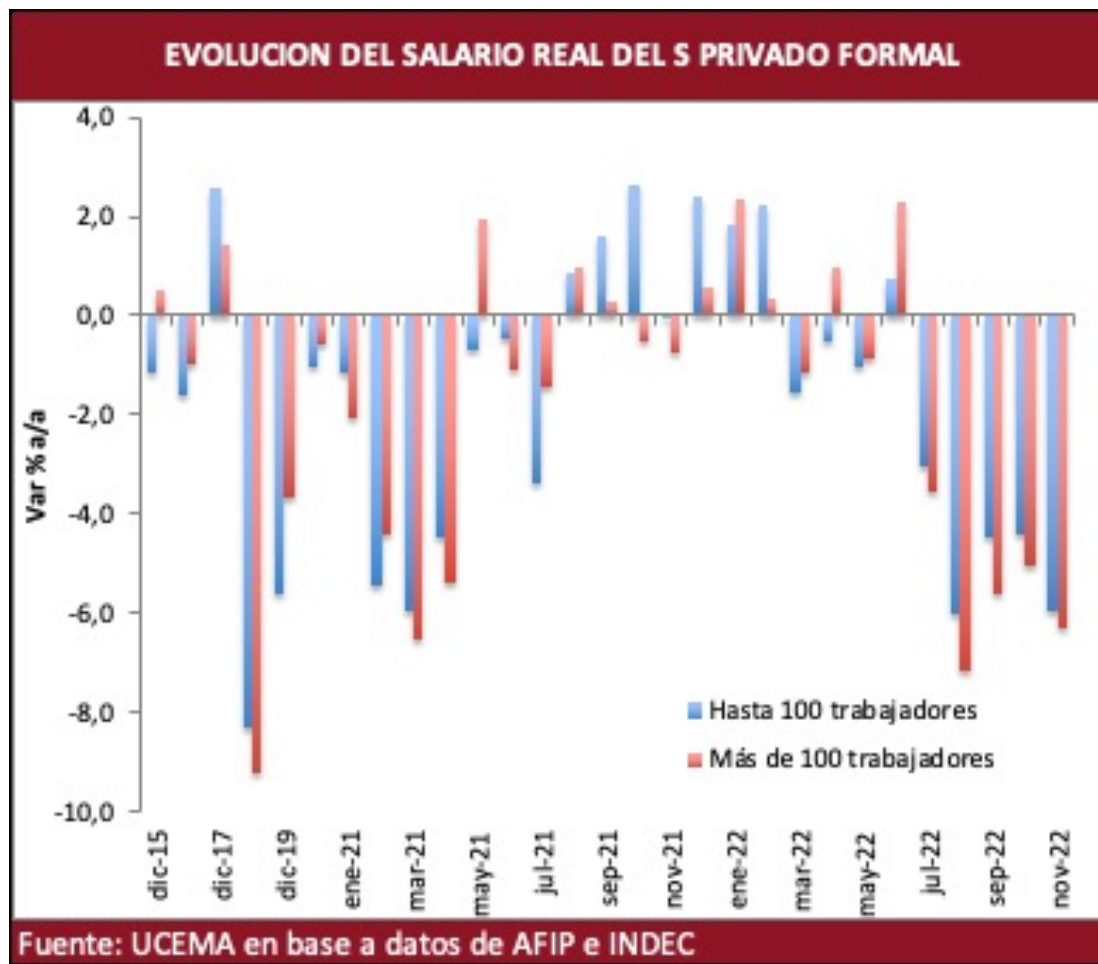
Fuente: UCEMA en base a datos de AFIP e INDEC

\*Salario nominal promedio de las empresas de hasta 100 trabajadores del sector privado formal (AFIP)

\*\* Inflación minorista (INDEC)

- ✓ A partir de 2018 hasta mediados de 2021, el Salario Real de las Pymes sufrió un retroceso importante debido a la tasa de inflación que venía superando continuamente los aumentos del salario nominal promedio.
- ✓ A partir de agosto 2021, las Pymes logran revertir la caída continua del salario medido contra la evolución del IPC.
- ✓ En diciembre 2021, el salario real registra un incremento del 2,4% a partir de un aumento nominal del salario del 54,6% contra una inflación del 51% anual.
- ✓ Sin embargo, en 2022 la inflación vuelve a ganarle a los salarios. Estos caen en términos reales un 6% en noviembre debido a una inflación anual del 92,4%.

# SALARIO REAL EN LAS EMPRESAS



- ✓ El salario promedio perdió un 18% de su poder adquisitivo (medido contra el IPC) desde el 2018 hasta noviembre de 2022.

# PRODUCTIVIDAD DE LAS VENTAS DE LOS COMERCIOS

$$PVCR = \frac{VENTAS\ EN\ CENTROS\ DE\ COMPRAS\ Y\ SUPERMERCADOS^1}{PUESTOS\ DE\ TRABAJO\ EN\ LOS\ COMERCIOS\ REGISTRADOS^2}$$

<sup>1</sup> Ventas a precios constantes de centros de compras y supermercados (INDEC)

<sup>2</sup> Cantidad de ocupados en el sector de actividad formal del comercio (AFIP)

## Productividad de las Ventas de los Comercios Registrados (PVCR)

Var % a/a	dic-18	dic-19	dic-20	dic-21	nov-22
Ventas a P Constantes*	-9,5%	-6,6%	-17,2%	17,5%	4,7%
Puestos de trabajo**	-2,8%	-2,7%	-2,6%	2,7%	5,6%
Productividad de las ventas	-6,9%	-4,0%	-15,0%	14,4%	-0,9%

Fuente: UCEMA en base a datos de la AFIP e INDEC

\* Ventas de centros de compras y supermercados a precios base enero 2017 = 100 (INDEC)

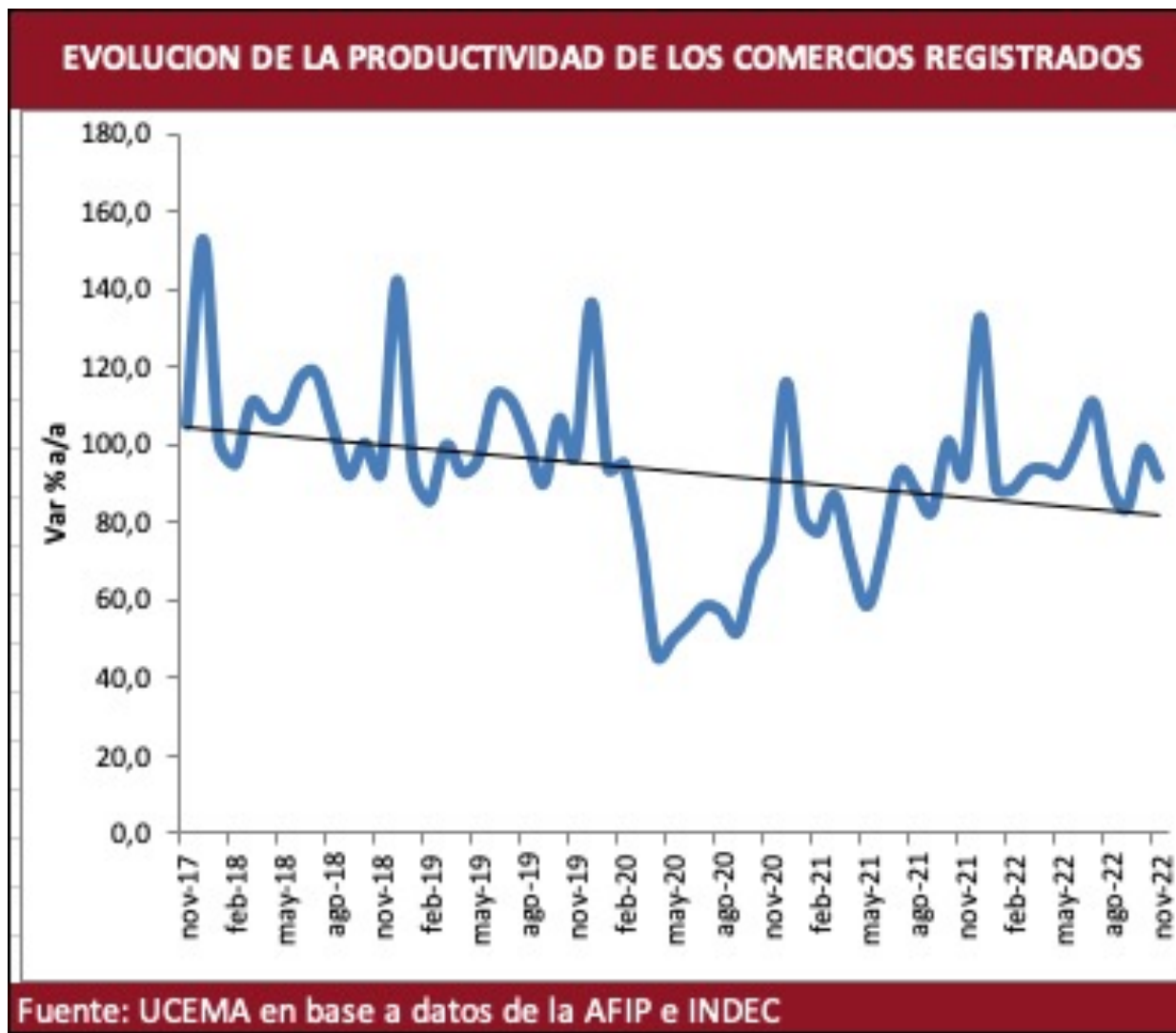
\*\* Cantidad de ocupados en el sector de actividad formal del comercio (AFIP)



# PRODUCTIVIDAD DE LAS VENTAS DE LOS COMERCIOS

- ✓ La productividad de las ventas viene sufriendo caídas desde 2018 por motivo del retroceso de las ventas de los comercios que no se ve proporcionalmente reflejada en la pérdida de puestos de trabajo.
- ✓ A partir de marzo 2021 se verifica una mejora en la productividad de los comercios que se explica por el aumento interanual de las ventas si bien la base de comparación son los meses más castigados por la pandemia.
- ✓ En noviembre de 2022 la productividad se vuelve a ver afectada por una desaceleración de las ventas de los comercios que se explica a su vez por la suba de tasas de interés, la reducción de los planes de cuotas y la inflación.

# PRODUCTIVIDAD DE LAS VENTAS DE LOS COMERCIOS



# REFLEXIONES FINALES

- Las empresas con menos de 100 empleados suman el 50% de los empleos privado formales, mientras que las de más de 100 representan el 50% de tales empleos. Esta relación era del 54/46 hasta el año 2011 y se ha venido deteriorando hasta el 50/50 vigente.
- Si a los asalariados de las empresas con menos de 100 empleados, uno le suma la cantidad de autónomos y de monotributistas y los asalariados informales, la representación del empleo Pyme en el empleo privado total se incrementa al 76,7%.
- Como consecuencia de la pandemia, en el año 2020, se han perdido 860.000 puestos de trabajo en el sector privado. El 87% de esa caída corresponde al Mundo Pyme.
- Para aquellos que pudieron mantener sus empleos, el salario promedio perdió un 4,6% de su poder adquisitivo (medido contra el IPC) en el acumulado de 2020, 2021 y primeros 11M de 2022.

# REFLEXIONES FINALES

- A partir del segundo trimestre de 2021 se evidencia una recuperación del empleo en el Mundo Pyme impulsado por el crecimiento del empleo informal. La recuperación vía empresas pymes no es significativa.
- Cuando se produce una reactivación en la actividad económica (en este caso medida en centros de compra y supermercados), no se verifica un incremento proporcional en la cantidad de contrataciones formales.
- Las empresas pequeñas son más resistentes al momento de despedir, contratar o registrar a sus empleados por motivo de la rigidez laboral.
- Todo emprendimiento es, en su origen, una empresa de pocos empleados. Si la evidencia muestra que las empresas pequeñas son las más vulnerables a las crisis, se desalienta la creación de nuevos negocios o emprendimientos.

# FUENTES DE INFORMACION

- AFIP
- INDEC
- Ministerio de Economía
- Ministerio de Trabajo y Seguridad Social



**UCEMA** PYMES CENTRO DE  
DESARROLLO  
DE PYMES

[www.ucema.edu.ar/cdpymes](http://www.ucema.edu.ar/cdpymes)